

Horses may walk or jog to the center of arena. Horses must walk or stop prior to starting pattern. Beginning at the center of the arena facing the left wall or fence.

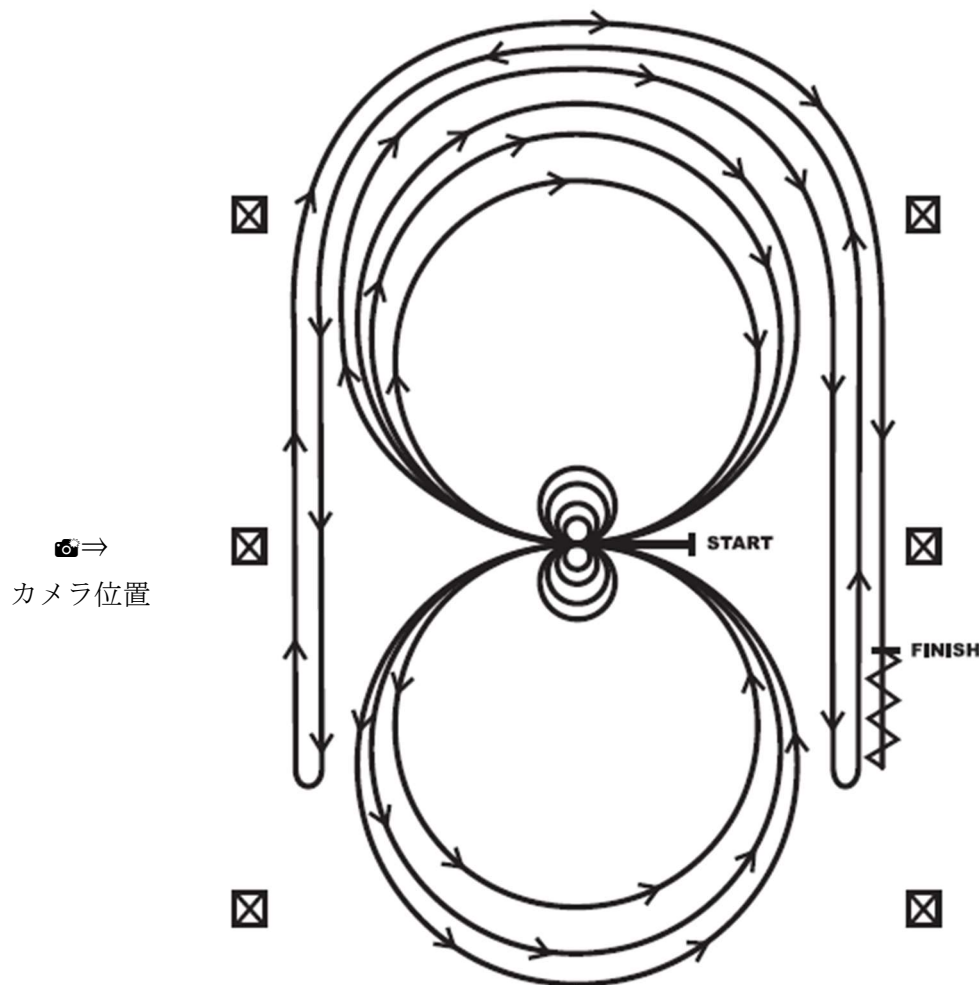
1. Beginning on the left lead, complete three circles to the left: the first two circles large and fast; the third circle small and slow. Stop at the center of the arena. Hesitate.
2. Complete four spins to the left. Hesitate.
3. Beginning on the right lead, complete three circles to the right: the first two circles large and fast; the third circle small and slow. Stop at the center of the arena. Hesitate.
4. Complete four spins to the right. Hesitate.
5. Beginning on the left lead, run a large fast circle to the left, change leads at the center of the arena, run a large fast circle to the right, and change leads at the center of the arena. (Figure 8)
6. Continue around previous circle to the left but do not close this circle. Run up the right side of the arena past the center marker and do a right rollback at least twenty feet (six meters) from the wall or fence—no hesitation.
7. Continue around previous circle but do not close this circle. Run up the left side of the arena past the center marker and do a left rollback at least twenty feet (six meters) from the wall or fence—no hesitation.
8. Continue back around previous circle but do not close this circle. Run up the right side of the arena past the center marker and do a sliding stop at least twenty feet (six meters) from the wall or fence. Back up at least ten feet (three meters). Hesitate to demonstrate completion of the pattern.

ウォークまたはトロットで、アリーナのセンターへ入場し、演技開始の前は、ウォークまたはストップした状態でなければならない。左側の壁またはフェンスを正面にして、アリーナのセンターで演技を開始する。

- 1.はじめに左リードの左サークルを3周。最初の2周をラージファースト。3周目をスモールスロー。アリーナのセンターでストップ。ヘジテイト。
- 2.左スピン4回。ヘジテイト。
- 3.右リードの右サークルを3周。最初の2周をラージファースト。3周目をスモールスロー。アリーナのセンターでストップ。ヘジテイト。
- 4.右スピン4回。ヘジテイト。
- 5.左リードでラージファーストの左サークル。アリーナのセンターでリードチェンジ。そしてラージファーストの右サークル。アリーナのセンターでリードチェンジ。(フィギア8)
- 6.そのまま左サークルに戻る。しかしサークルを閉じずにアリーナの右側を走行し、センターマーカーをパスして右ロールバック。ただし20フィート(6メートル)以上、壁またはフェンスから離れて行うこと。ノーヘジテーション。
- 7.そのまま元のサークルに戻る。しかしサークルを閉じずにアリーナの左側を走行し、センターマーカーをパスして左ロールバック。ただし20フィート(6メートル)以上、壁またはフェンスから離れて行うこと。ノーヘジテーション。
- 8.そのまま元のサークルに戻る。しかしサークルを閉じずにアリーナの右側を走行し、センターマーカーをパスしてスライディングストップ。ただし20フィート(6メートル)以上、壁またはフェンスから離れて行うこと。10フィート(3メートル)以上バックアップ。パターンの終了を示すためにヘジテイトする。

REINING PATTERN 8

(AMATEUR)

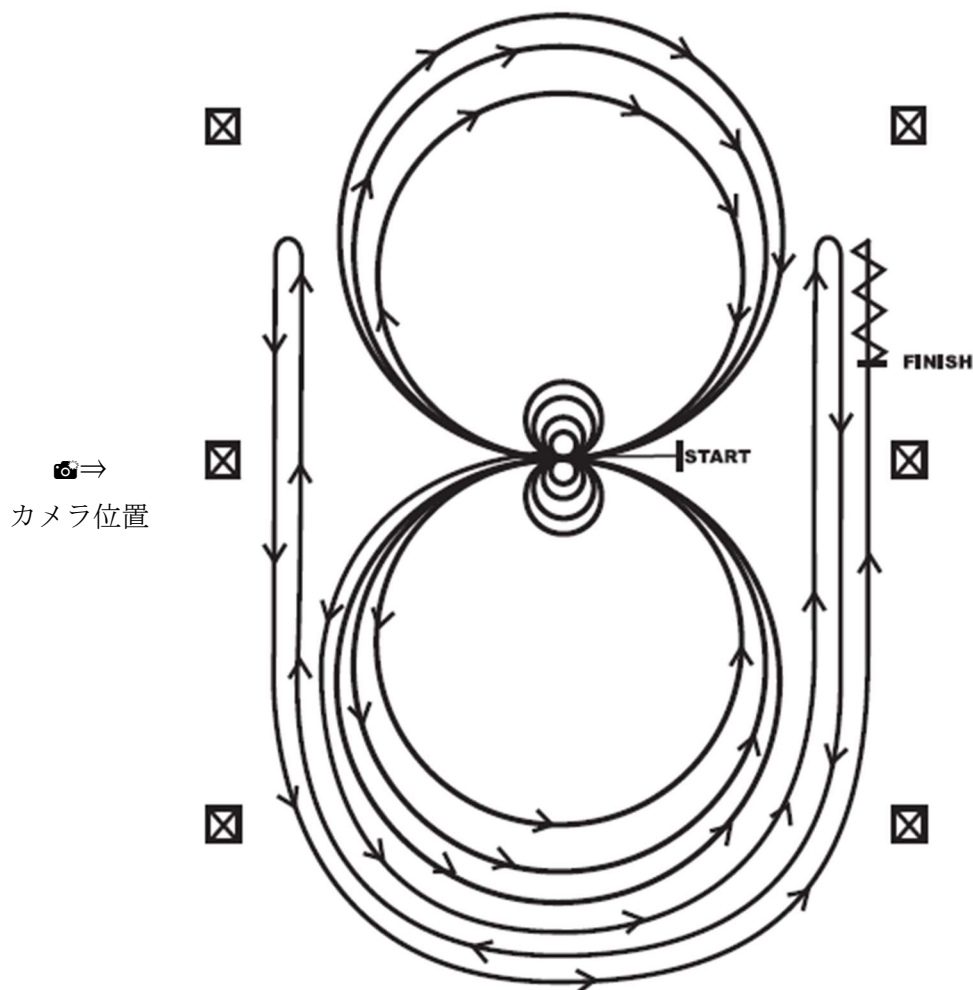


Horses may walk or jog to the center of arena. Horses must walk or stop prior to starting pattern. Beginning at the center of arena facing the left wall or fence.

1. Complete four spins to the left. Hesitate.
2. Complete four spins to the right. Hesitate.
3. Beginning on the right lead, complete three circles to the right: the first circle large and fast; the second circle small and slow; the third circle large and fast. Change leads at the center of the arena.
4. Complete three circles to the left: the first circle large and fast; the second circle small and slow; the third circle large and fast. Change leads at the center of the arena.
5. Begin a large circle to the right but do not close this circle. Run straight down the right side of the arena past the center marker and do a left rollback at least twenty feet (six meters) from the wall or fence—no hesitation.
6. Continue back around the previous circle but do not close this circle. Run down the left side of the arena past the center marker and do a right rollback at least twenty feet (six meters) from the wall or fence—no hesitation.
7. Continue back around the previous circle but do not close this circle. Run down the right side of the arena past the center marker and do a sliding stop at least twenty feet (six meters) from the wall or fence. Back up at least ten feet (three meters). Hesitate to demonstrate completion of the pattern.

ウォークまたはトロットで、アリーナのセンターへ入場し、演技開始の前はウォークまたはストップした状態でなければならない。左側の壁またはフェンスを正面にして、アリーナのセンターで演技を開始する。

1. 左スピン 4 回。ヘジテイト。
2. 右スピン 4 回。ヘジテイト。
3. 初めに右リードの右サークルを 3 周。最初の 1 周をラージファースト。2 周目をスモールスロー。3 周目をラージファースト。アリーナのセンターでチェンジリード。
4. 左サークルを 3 周。最初の 1 周をラージファースト。2 周目をスモールスロー。3 周目をラージファースト。アリーナのセンターでチェンジリード。
5. 右リードで右のラージサークル。しかしサークルを閉じずに、アリーナの右側を走行し、センターマーカをパスして、左ロールバック。ただし 20 フィート(6メートル)以上フェンスまたは壁から離れて行うこと。ノーヘジテーション。
6. そのまま元のサークルに戻る。しかしサークルを閉じずに、アリーナの左側を走行し、センターマーカをパスして、右ロールバック。ただし 20 フィート(6メートル)以上壁またはフェンスから離れて行うこと。
7. 元のサークルに戻る。しかしサークルを閉じずに、アリーナの右側を走行し、センターマーカをパスして、スライディングストップ。ただし 20 フィート(6メートル)以上、壁またはフェンスから離れて行うこと。10 フィート(3メートル)以上バックアップ。パターンの終了を示すためにヘジテイトする。



Horses must walk or stop prior to starting pattern. Beginning at the center of the arena facing the left wall or fence.

1. Beginning on the left lead, complete two circles to the left: the first circle large and fast; the second circle small and slow. Stop at the center of the arena.
2. Complete four spins to the left. Hesitate.
3. Beginning on the right lead, complete two circles to the right: the first being large and fast; the second circle small and slow. Stop at the center of the arena.
4. Complete four spins to the right. Hesitate.
5. Beginning on the left lead, run a large fast circle to the left, change leads at the center of the arena, run a large fast circle to the right, and change leads at the center of the arena.
6. Continue around previous circle to the left but do not close this circle. Run up the right side of the arena past the center marker and do a right rollback at least 20 feet (6 meters) from the wall or fence-no hesitation.
7. Continue around previous circle but do not close this circle. Run up the left side of the arena past the center marker and do a left rollback at least 20 feet (6 meters) from the wall or fence-no hesitation.
8. Continue back around previous circle but do not close this circle. Run up the right side of the arena past the center marker and do a sliding stop at least 20 feet (6 meters) from the wall or fence. Back up at least 10 feet (3 meters). Hesitate to demonstrate completion of pattern.

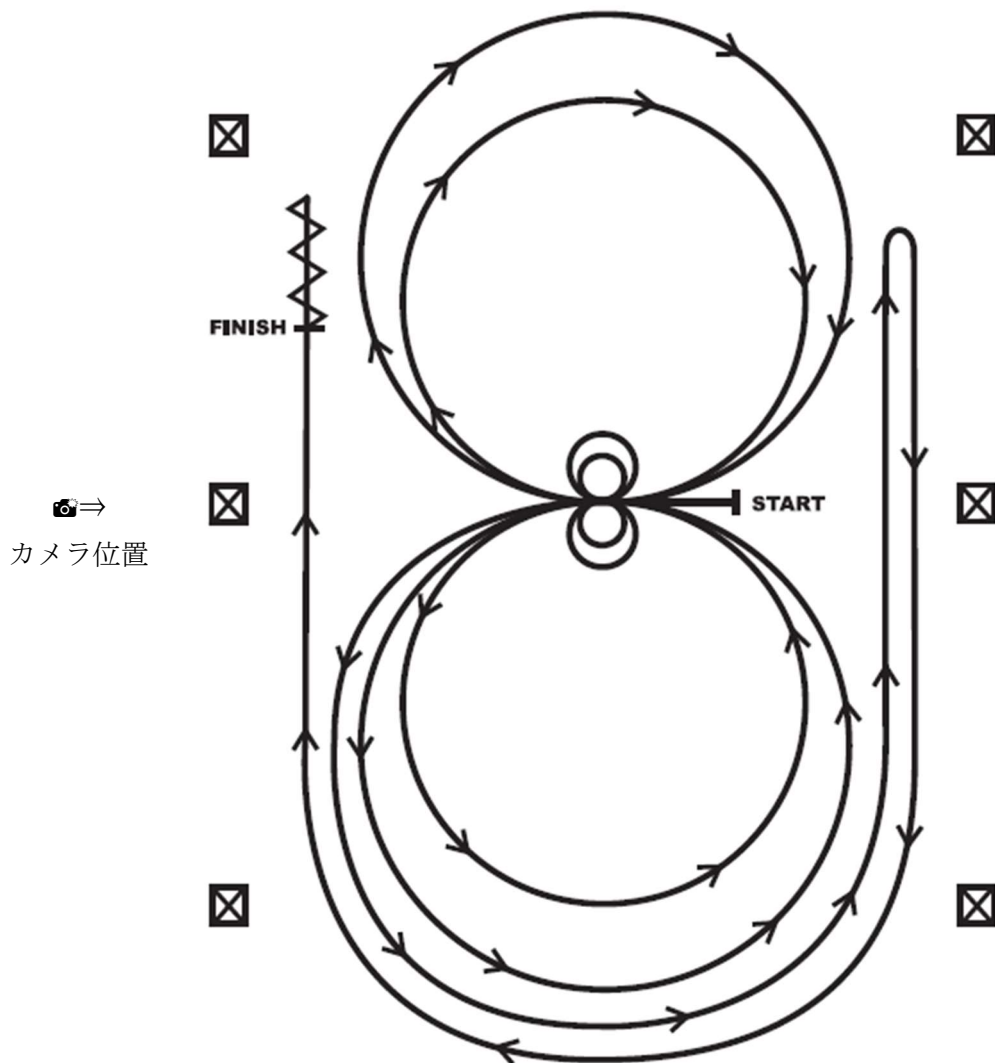
演技開始の前はウォークまたはストップした状態でなければならない。左側の壁またはフェンスを正面にして、アリーナのセンターで演技を開始する。

1. 初めに左サークルを2周。最初の1周をラージファースト。2周目をスモールスロー。アリーナのセンターでストップ。
2. 左スピン4回。ヘジテイト。
3. 右リードの右サークルを2周。最初の1周をラージファースト。2周目をスモールスロー。アリーナのセンターでストップ。
4. 右スピン4回。ヘジテイト。
5. 左リードでラージファーストの左サークル。アリーナのセンターでリードチェンジ。そしてラージファーストの右サークル。アリーナのセンターでリードチェンジ。
6. そのまま左サークルに戻る。しかしサークルを閉じずにアリーナの右側を走行し、センターマーカーをパスして右ロールバック。ただし20フィート(6メートル)以上、壁またはフェンスから離れて行うこと。ノーヘジテーション。
7. そのまま元のサークルに戻る。しかしサークルを閉じずにアリーナの左側を走行し、センターマーカーをパスして左ロールバック。ただし20フィート(6メートル)以上、壁またはフェンスから離れて行うこと。ノーヘジテーション。
8. そのまま元のサークルに戻る。しかしサークルを閉じずにアリーナの右側を走行し、センターマーカーをパスしてスライディングストップ。ただし20フィート(6メートル)以上、壁またはフェンスから離れて行うこと。10フィート(3メートル)以上バックアップ。パターンの終了を示すためにヘジテイトする。

JQHA VIRTUAL HORSE SHOW 2021
(NOVICE)

REINING PATTERN A

Approved only for Level I Youth & Amateur, Youth I3 & Under



Horses may walk or jog to the center of the arena. Horses must walk or stop prior to starting the pattern. Beginning at the center of the arena facing the left wall or fence.

1. Beginning on the left lead, complete two circles to the left. Stop at the center of the arena. Hesitate.
2. Complete two spins to the left. Hesitate.
3. Beginning on the right lead complete two circles to the right. Stop at the center of the arena. Hesitate.
4. Complete two spins to the right. Hesitate.
5. Beginning on the left lead, go around the end of the arena, run down the right side of the arena past center marker, stop and roll back right.
6. Continue around the end of the arena to run down the left side of the arena past the center marker. Stop. Back up. Hesitate to demonstrate completion of the pattern.

ウォークまたはトロットで、アリーナのセンターへ入場し、演技開始の前はウォークまたはストップした状態でなければならない。左側の壁またはフェンスを正面にして、アリーナのセンターで演技を開始する。

1. 初めに左サークルを2周。アリーナのセンターでストップ。
2. 左スピン2回。ヘジテイト。
3. 右リードの右サークルを2周。アリーナのセンターでストップ。
4. 右スピン2回。ヘジテイト。
5. 左リードでアリーナの奥をまわる。アリーナの右側を走行し、センターマーカーをパスしてストップし、右にロールバック。
6. 右リードでアリーナの奥をまわる。アリーナの左側を走行し、センターをパスしてストップしバックアップ。パターンを終了を示すためにヘジテイトする。