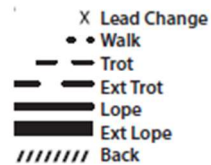
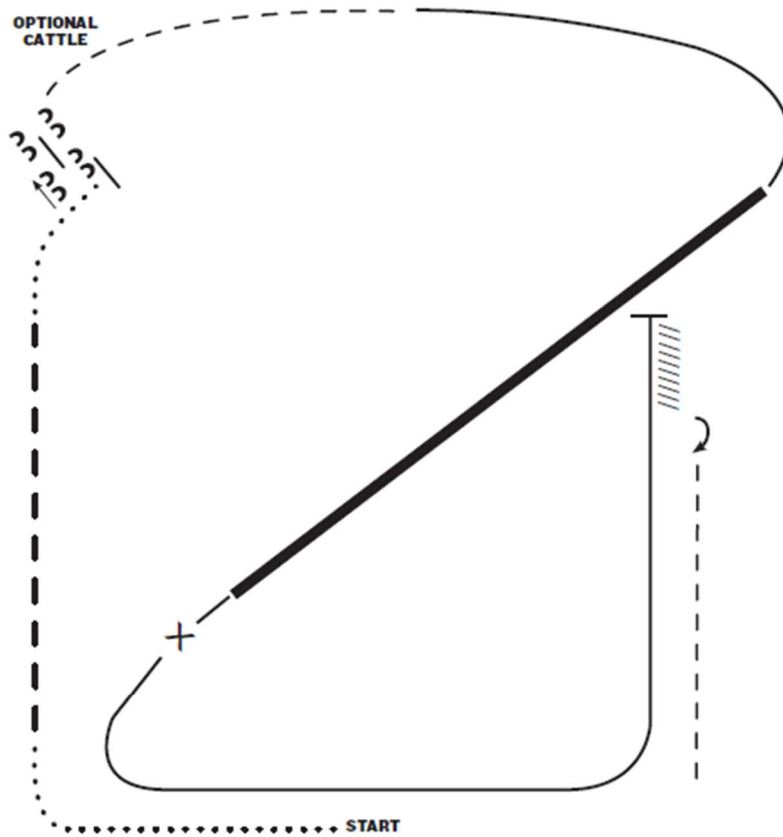


📷⇒
カメラ位置

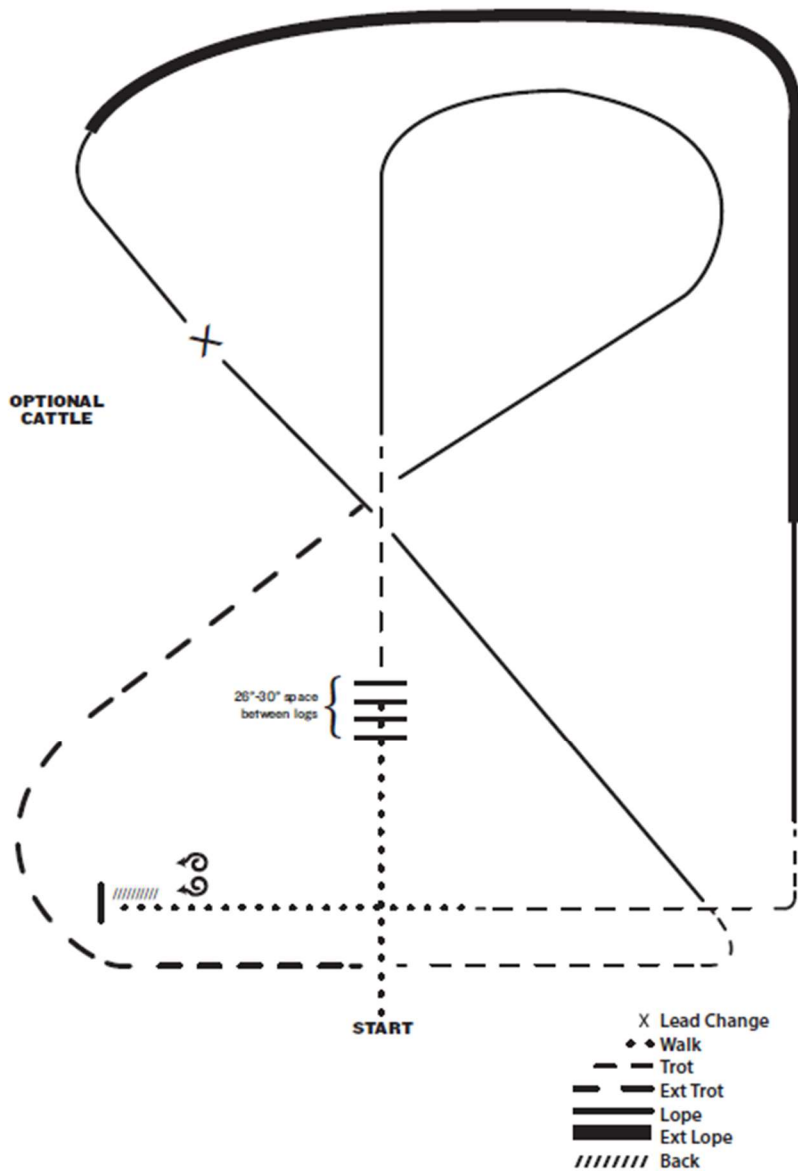


1. Walk
2. Extended trot
3. Walk
4. Stop, side pass log left
5. Trot
6. Lope right lead
7. Extended Lope (right lead)
8. Collect lope and change leads (simple or flying)
9. Lope left lead
10. Stop and back
11. 180 turn to right
12. Trot

Note: The drawn description of this pattern is only intended for the general depiction of the pattern. Exhibitors should utilize the arena space to best exhibit their horses.

1. ウォーク
2. 伸長トロット
3. ウォーク
4. ストップしてログを左へサイドパス
5. トロット
6. 右リードのロープ
7. 伸長ロープ(右リード)
8. ロープに戻してチェンジリード
(シンプルまたはフライング)
9. 左リードのロープ
10. ストップしてバック
11. 180度右にターン
12. トロット

📷⇒
カメラ位置

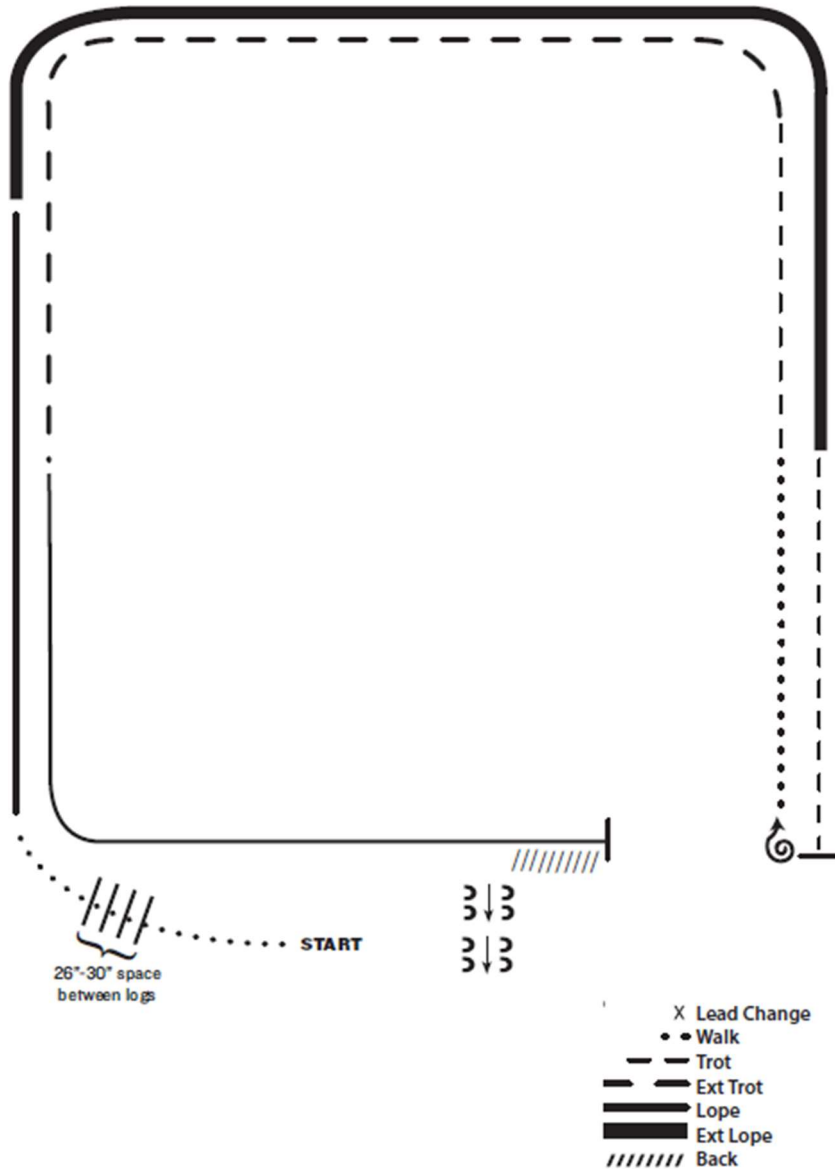


1. Walk
2. Walk over logs
3. Trot
4. Lope right lead
5. Extended trot
6. Trot
7. Lope left lead
8. Change leads (simple or flying)
9. Right lead, extended lope
10. Collect Lope
11. Trot
12. Walk
13. Stop and back
14. 360 degree turn each direction (either direction 1st) (L-R or R-L)

Note: The drawn description of this pattern is only intended for the general depiction of the pattern. Exhibitors should utilize the arena space to best exhibit their horses.

1. ウォーク
2. ウォークでログを通過
3. トロット
4. 右リードのロープ
5. 伸長トロット
6. トロット
7. 左リードのロープ
8. チェンジリード
(シンプルまたはフライング)
9. 右リードの伸長ロープ
10. ロープに戻す
11. トロット
12. ウォーク
13. ストップしてバック
14. 左右 360 度ターン
(右→左または左→右)

📷⇒
カメラ位置



1. Walk
2. Walk over logs
3. Lope right lead
4. Extended lope (right lead)
5. Trot
6. Stop, 1 1/2 turns right
7. Walk
8. Trot
9. Extended trot
10. Lope left lead
11. Stop and Back
12. Side pass right

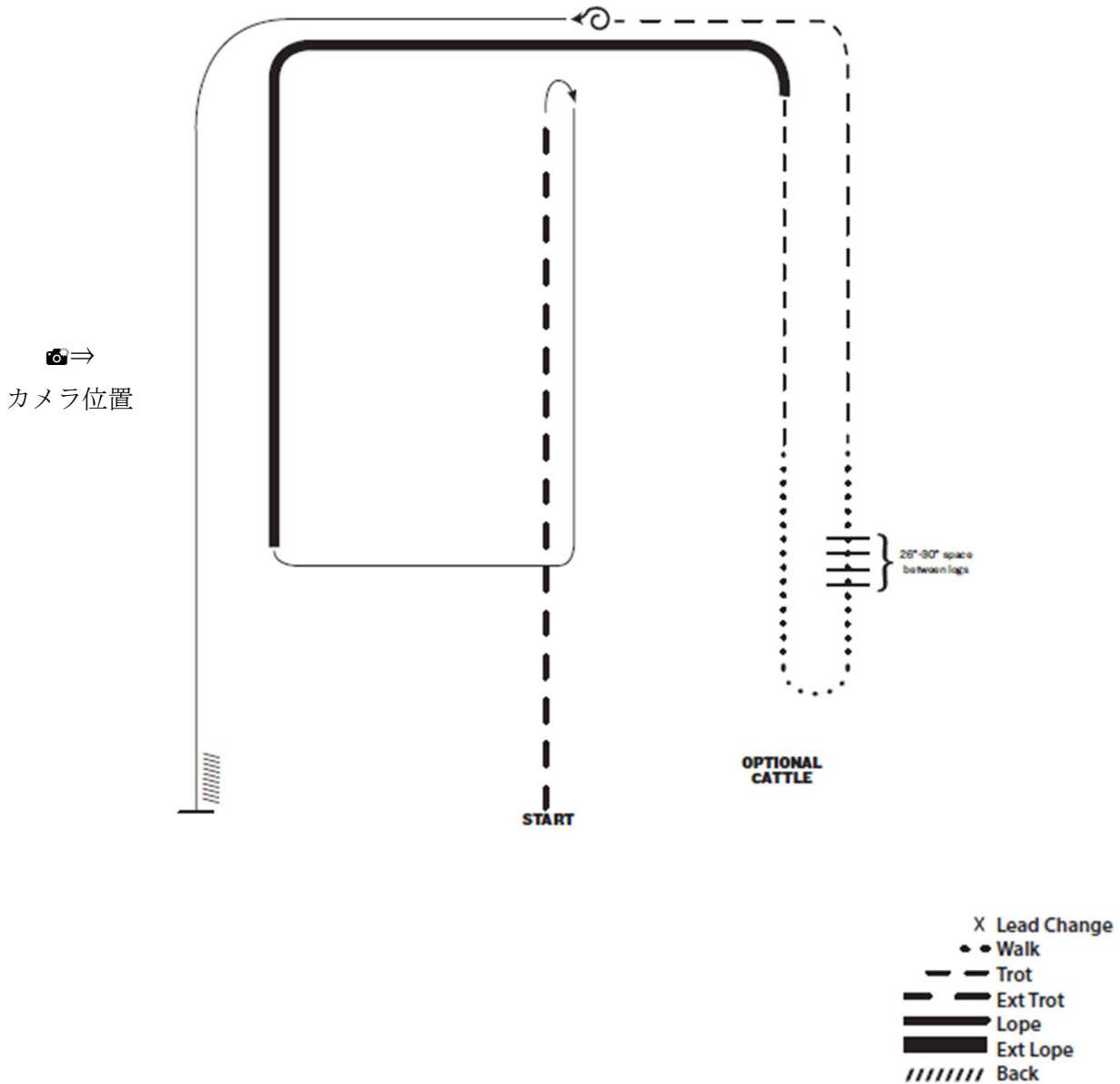
Note: The drawn description of this pattern is only intended for the general depiction of the pattern. Exhibitors should utilize the arena space to best exhibit their horses.

© 2021 AMERICAN QUARTER HORSE ASSOCIATION

1. ウォーク
2. ウォークでログを通過
3. 右リードのロープ
4. 伸長ロープ(右リード)
5. トロット
6. ストップして右に1と1/2ターン
7. ウォーク
8. トロット
9. 伸長トロット
10. 左リードのロープ
11. ストップしてバック
12. 右にサイドパス

RANCH RIDING - PATTERN 15

**JQHA VIRTUAL HORSE SHOW 2021
(NOVICE)**



1. Extended trot
2. Stop, rollback right
3. Lope right lead
4. Extended lope (right lead)
5. Trot
6. Walk
7. Walk over logs
8. Walk
9. Trot
10. Stop, 360 left
11. Lope left lead
12. Stop and back

Note: The drawn description of this pattern is only intended for the general depiction of the pattern. Exhibitors should utilize the arena space to best exhibit their horses.

1. 伸長トロット
2. ストップして右へロールバック
3. 右リードのロープ
4. 伸長ロープ(右リード)
5. トロット
6. ウォーク
7. ウォークでログを通過
8. ウォーク
9. トロット
10. ストップして 360 度左にターン
11. 左リードのロープ
12. ストップしてバック