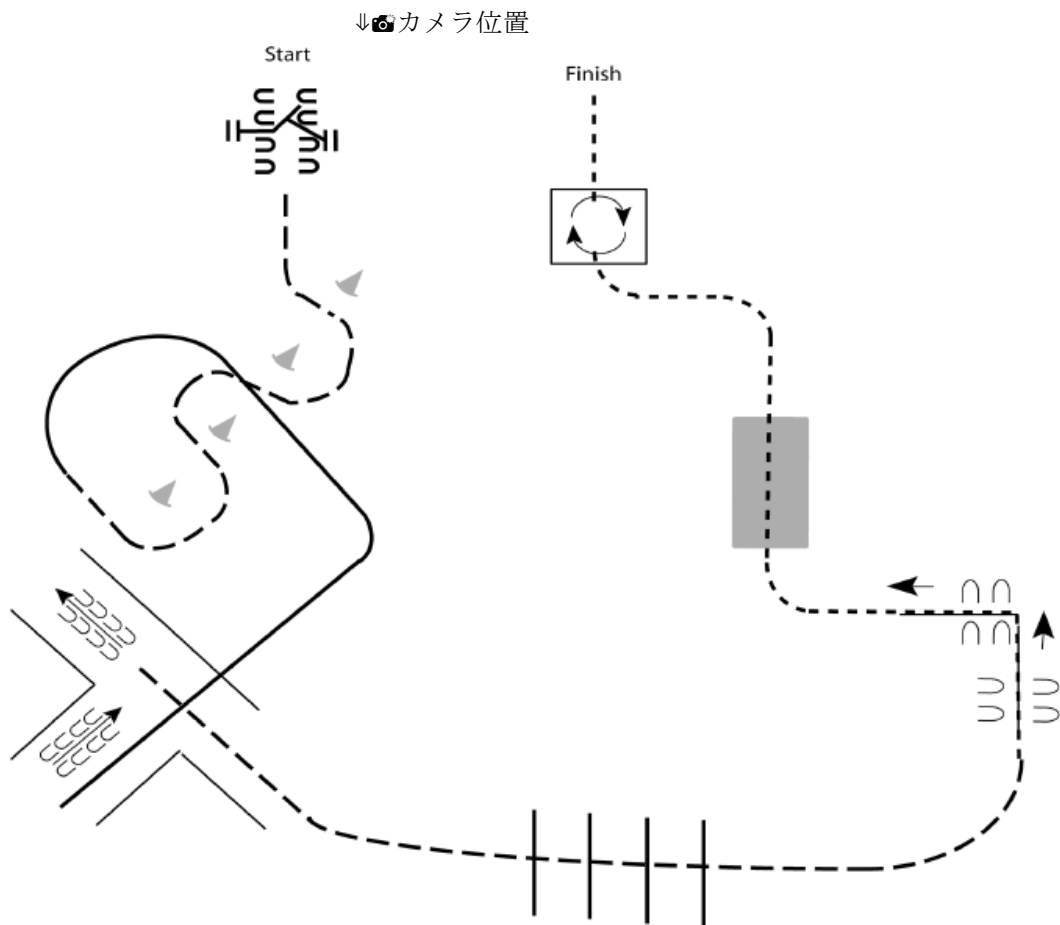


JQHA VIRTUAL HORSE SHOW 2021 TRAIL (NOVICE)



Be ready at start

1. Work gate with the left hand.
2. Jog through cones
3. Lope right lead into chute
4. Back the L
5. Jog over poles to sidepass
6. Sidepass left over poles
7. Walk over bridge and into box
8. Perform a 360 degree turn to the right, walk out of box and to finish

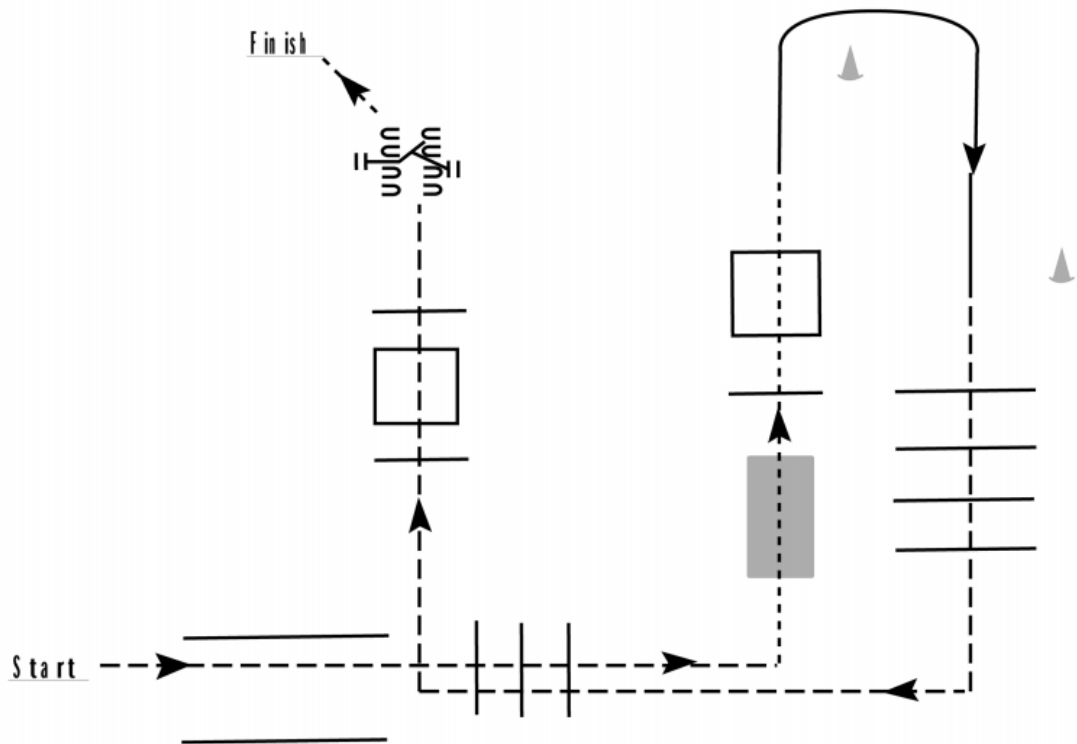
Walk	-----
Jog	- - - - -
Extended Jog	-----
Lope	—————
Leg Yield	
Lead Change	////
Back	←←←←←
Marker	⊙ B
Sidepass	←-----→

1. 左手でゲートを開閉
2. ジョグでコーンを通過
3. 右リードのロープでシュートに入る
4. L字にバック
5. ジョグでポールを通過した後、サイドパスへ
6. ポールを左へサイドパス
7. ウォークでブリッジを通過し、ボックスに入る
8. 右に 360 度ターンしボックスを出て終了

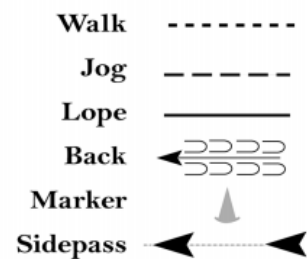
JQHA VIRTUAL HORSE SHOW 2021

TRAIL (OPEN · AMATEUR · YOUTH)

↓📷カメラ位置



1. Trot thru chute, over poles and to bridge.
2. Walk over bridge and poles as shown.
3. Lope on the right lead around cone and to 2nd cone.
4. Trot over 3 sets of poles and to gate as shown.
5. Work the gate and walk to finish.



1. トロットでシュートを通過、ポールを通過しブリッジへ行く
2. ウォークでブリッジとポールを図のように通過する
3. 右リードのロープでコーンを周り、2つ目のコーンへ行く
4. トロットで3か所に設置してあるポールを図のように通過しゲートへ
5. ゲートを開閉してウォークでフィニッシュする